

Instructie ‘Aanpassen Geldigheidsduur Certificaat “HartslagNu App -versie”
Instructienummer: 2023SP01

Versie 1.0
Datum: 17 febr. 2023

EHBO Vereniging Spaubeek
Kerkstraat 22
6176 AR Spaubeek
ehbo.spaubeek@gmail.com
ehbospaubeek.limburgsites.nl
giften: NL85 RABO 01483925 20
KvK: 40187018


Vertrekpunt: de laatste geüpdatete versie HartslagNu is op uw mobiele telefoon geïnstalleerd en geactiveerd.

Instructie

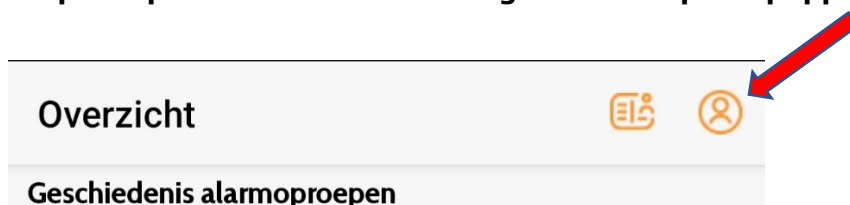
Na de verplichte reanimatie training zal de instructeur uw reanimatie competentie vaststellen en (optioneel) uw reanimatie-certificaatkaart of NRR-diploma aftekenen. Daarmee mag u weer één jaar deelnemen aan het netwerk van HartslagNu in uw gemeente. (Het kan zijn dat in uw gemeente het reanimatienetwerk onder een eigen naam actief is, maar alle initiatieven maken gebruik van een HartslagNu account).

Let op: Het is echt noodzakelijk ook de geldigheidsduur in het HartslagNu account aan te passen. Een verlopen geldigheidsdatum veroorzaakt dat u ná de geldigheidsdatum niet wordt opgeroepen voor reanimatie in uw 6 minuten cirkel. Het is dus essentieel om de geldigheidsdatum, na het behalen van uw competentie ‘reanimatie’ wordt bijgewerkt!

Stap 1: Open de Mijn Hartslag Nu app



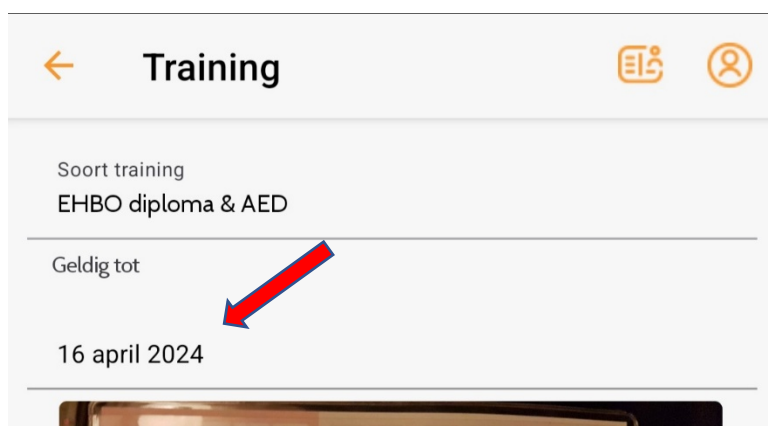
Stap 2: Open uw Profiel Instellingen → klik op het poppetje



Stap 3: Open uw Trainingsgegevens → klik op 'trainingsgegevens'

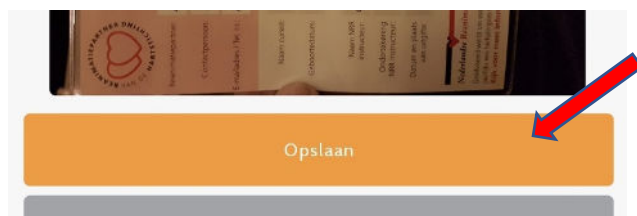


Stap 4: Pas de "Geldig tot" datum aan



tip: de geldigheid van uw certificaat loopt precies tot één jaar ná de datum van uw reanimatie-training

Stap 5: Sla de wijziging definitief op



optioneel: upload een foto van uw geupdatet reanimatiecertificaat

U kunt nu weer opgeroepen worden in uw eigen Hartslag.nu cirkel!

Hint: Denkt u volgend jaar weer aan het tijdig aanmelden voor de jaarlijkse reanimatie-training?!!

/einde instructie